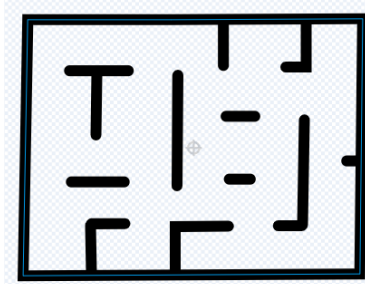



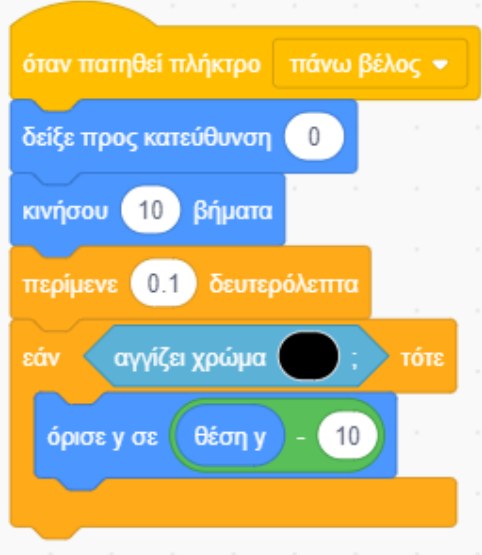
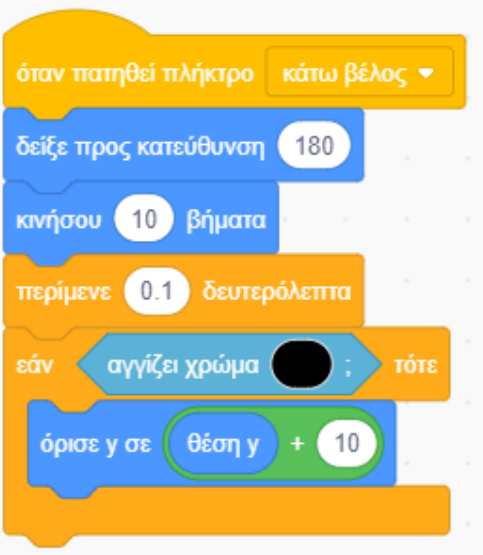
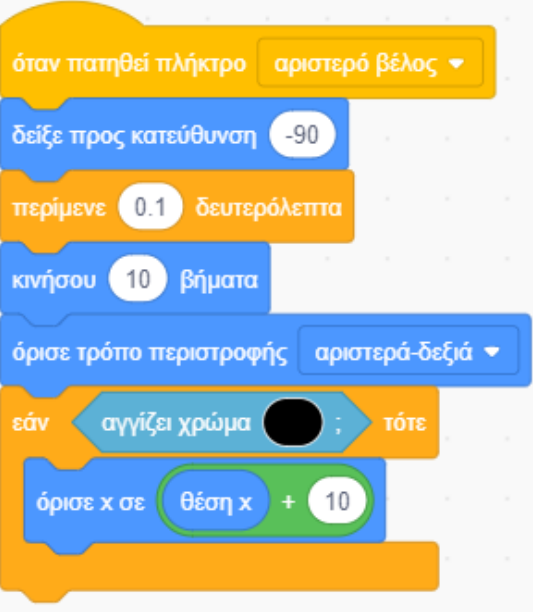
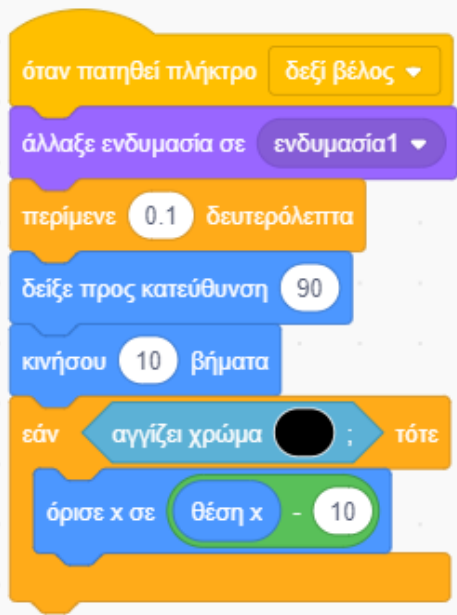
## Pac - Man (Α Μέρος)

1. Ανοίξτε το scratch και δημιουργήστε στο υπόβαθρο το παρακάτω φόντο.



2. Στη συνέχεια επιλέξτε έναν πρωταγωνιστή της αρεσκείας σας (προτείνω τον Gobo ) και τοποθετήστε τον στο σενάριο. Το μέγεθος του πρέπει να είναι μικρό ώστε να χωρέσει να περάσει από τα κενά του παραπάνω σχεδίου.

3. Στον Combo βάλτε τις παρακάτω εντολές:

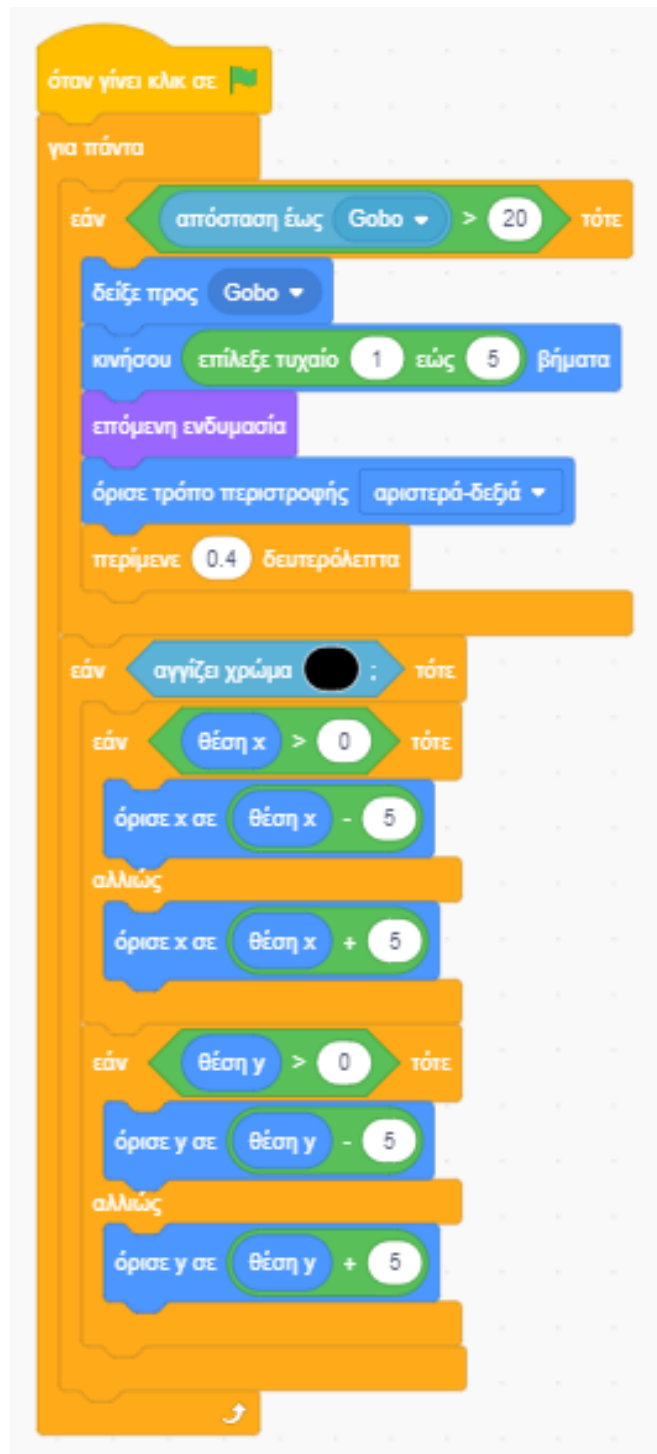
	
	

## Pac - Man (B μέρος)



Ghost

4. Στη συνέχεια τοποθετήστε στη σκηνή τον πρωταγωνιστή Ghost και βάλτε τις παρακάτω εντολές:



5. Διπλασιάστε το πρωταγωνιστή Ghost δυο φορές.

Θα πρέπει να υπάρχουν στη σκηνή 3 πρωταγωνιστές Ghost